

STATISTIČNE MERITVE O DELU SLOVENSКИH KNJIŽNIC - 2020



1 nacionalna knjižnica



1 NUK

58 splošnih knjižnic

(+2 zamejski v Trstu in Celovcu)

83 visokošolskih knjižnic



38 na Univerzi v Ljubljani
(brez NUK)



13 na Univerzi v Mariboru



1 Univerza na Primorskem



1 Univerza v Novi Gorici




- Univerza v Novem mestu*



29 knjižnic samostojnih
visokošolskih zavodov

95 specialnih knjižnic



33 s področja kulture



17 s področja znanosti



15 vladnih knjižnic



7 s področja industrije



9 s področja zdravstva




3 društvene knjižnice




11 drugih


* knjižnica ni posredovala podatkov za leto 2020




79%
sredstev porabljenih za
nakup elektronskih virov



69 %
zaposlenih je strokovnih
delavcev (EPZ)*



48%
izposoje na dom,
52% v knjižnico



74%
prirasta gradiva je bilo
pridobljenega z obveznim
izvodom po zakonu

2.920.854
inventarnih enot gradiva (skupaj)

42.793
naslovov elektronskih serijskih
publikacij (nakup)

5.791
enot gradiva (ne glede na nosilec
zapisa) posojenega in izposojenega
preko medknjižnične izposoje

326
uporabniških mest

143,8
delavci v rednem delovnem
razmerju (EPZ)*

29.310
inventarnih enot prirasta (skupaj)

2.108.977
potencialnih uporabnikov

683.354
vpogledov v vsebinske enote
(prevzem) elektronskih virov

2.141 ur
letne odprtosti vseh enot

99,3
strokovnih knjižničarskih delavcev v
rednem delovnem razmerju (EPZ)*

11
zaposlenih (osebe)
mlajših od 35 let

2.292
inventarnih enot odpisa (skupaj)

6.301
članov knjižnice

3.997
izposoj elektronskih virov

1.117.961 EUR
za nakup knjižničnega gradiva

146
delavcev v rednem delovnem
razmerju (osebe)
10
zaposlenih (EPZ)* z doktoratom

259.906
naslovov elektronskih knjig
(nakup)

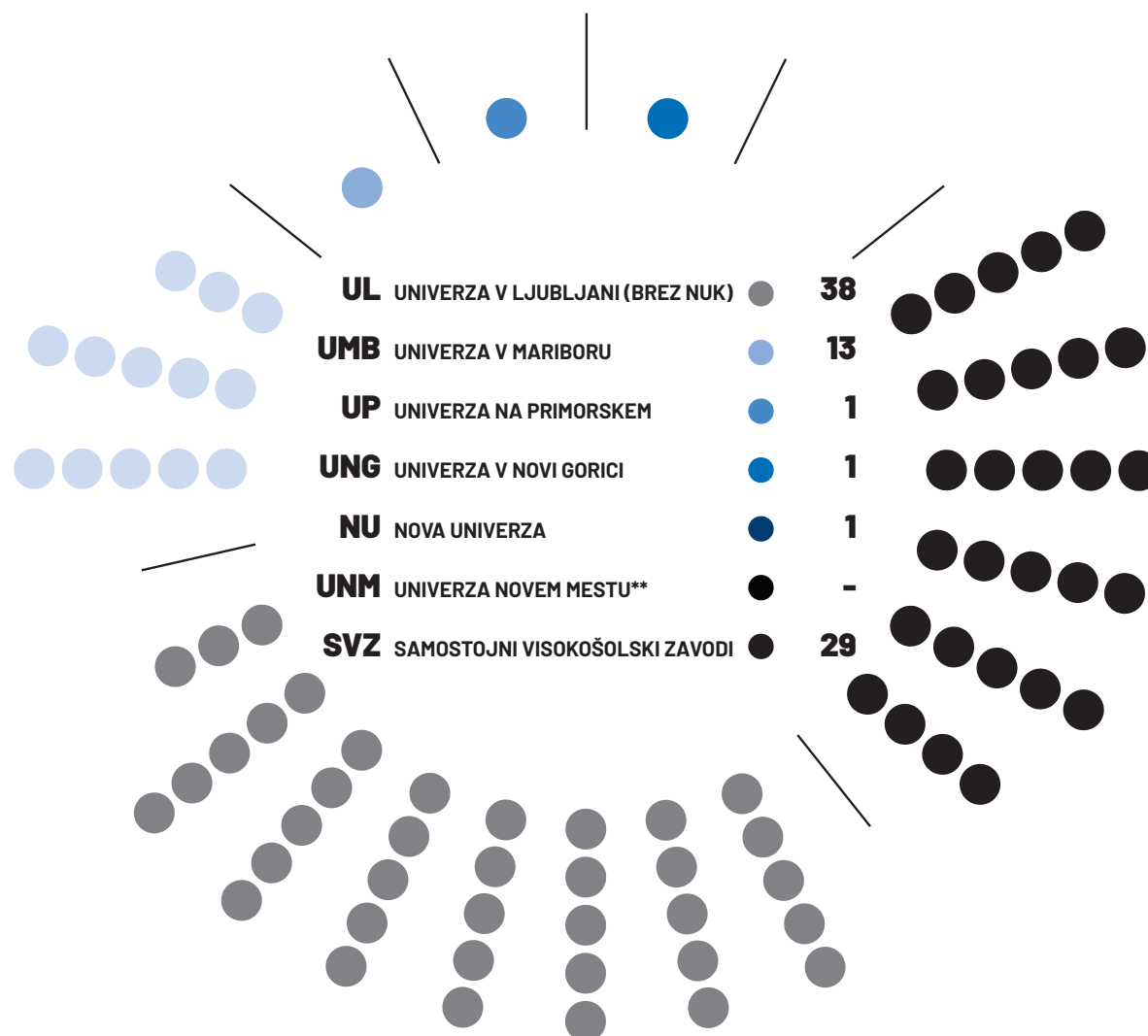
73.746
fizičnih enot
izposojenega gradiva

14.359 m²
neto uporabne površine

79 %
vseh sredstev (za nakup gradiva)
je bilo porabljenih za nakup
elektronskih virov

69 %
zaposlenih (EPZ)* je strokovnih
knjižničarskih delavcev

VISOKOŠOLSKE KNJIŽNICE V LETU 2020



122

vseh enot skupaj

21.576

inventarnih enot
odpisa (skupaj)

1.066.718

fizičnih enot
izposojenega gradiva

6.189.041 EUR

za nakup knjižničnega gradiva

83

število knjižnic
(upravnih enot)

76,4

inventarnih enot gradiva na člana

87.353

bibliografskih zapisov za SICRIS

60,9 %

vseh sredstev (za nakup
gradiva) je bilo porabljenih za
nakup elektronskih virov

5.466.214

inventarnih enot gradiva (skupaj)

82.771

potencialnih
uporabnikov

14,9

fizičnih enot izposojenega gradiva
na člana

363,6

delavcev v rednem delovnem
razmerju (EPZ)*

91.080

inventarnih enot prirasta (skupaj)

71.548

članov
knjižnic

11,4


uporabnikov je v povprečju vsako
uro (odprtosti) obiskalo knjižnico

279,7

strokovnih knjižničarskih delavcev
v rednem delovnem razmerju
(EPZ)*

* EPZ- ekvivalent polne zaposlitve

** knjižnica ni posredovala podatkov za leto 2020



Zbirka knjižničnega gradiva na fizičnih nosilcih (inventarne enote)

UL UNIVERZA V LJUBLJANI (BREZ NUK)	● 3.362.651	NU NOVA UNIVERZA	● 13.598
UMB UNIVERZA V MARIBORU	● 1.733.536	UNM UNIVERZA NOVEM MESTU*	● -
UP UNIVERZA NA PRIMORSKEM	● 81.559	SVZ SAMOSTOJNI VISOKOŠOLSKI ZAVODI	● 243.207
UNG UNIVERZA V NOVI GORICI	● 31.663		

5.466.214
inventarnih enot gradiva (skupaj)

91.080
inventarnih enot prirasta (skupaj)

21.576
inventarnih enot odpisa (skupaj)

4.884.935
inventarnih enot knjižnega gradiva

581.279
inventarnih enot neknjižnega gradiva

22.122
inventarnih enot prirasta gradiva je bilo pridobljenega z nakupom

44.520.015
naslovov elektronskih knjig (nakup)

1.376.986
naslovov elektronskih serijskih publikacij (nakup)

66
inventarnih enot gradiva na potencialnega uporabnika

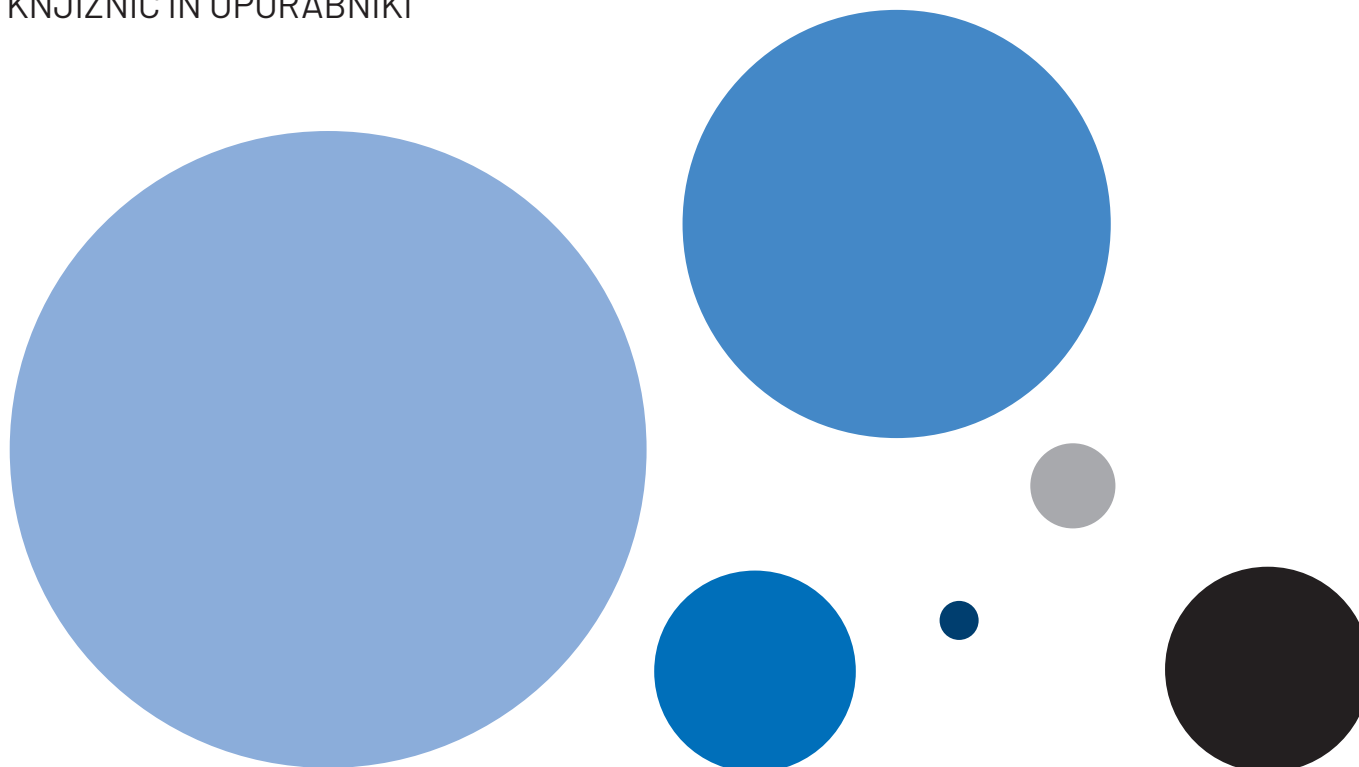
1,1
inventarnih enot prirasta na potencialnega uporabnika

76,4
inventarnih enot gradiva na člana

0,4%
zbirke so knjižnice odpisale

VISOKOŠOLSKE KNJIŽNICE V LETU 2020

UPORABA KNJIŽNIC IN UPORABNIKI



Člani knjižnic

UL UNIVERZA V LJUBLJANI (BREZ NUK) ● **42.655**

UMB UNIVERZA V MARIBORU ● **19.281**

UP UNIVERZA NA PRIMORSKEM ● **4.252**

UNG UNIVERZA V NOVI GORICI ● **162**

NU NOVA UNIVERZA ● **765**

UNM UNIVERZA NOVEM MESTU* ● **-**

SVZ SAMOSTOJNI VISOKOŠOLSKI ZAVODI ● **4.433**

82.771

potencialnih uporabnikov

951.474

obiskov spletnega mesta
knjižnice

599.183

obiskovalcev knjižnic
(fizični obisk)

71.548

članov knjižnice

1.065.718

fizičnih enot
izposojenega gradiva

8.219

enot gradiva (ne glede na nosilec
zapisa) posojenega in izposojenega
preko medknjižnične izposoje

23.291

uporabnikov je bilo deležnih
izobraževanje za uporabo knjižnice
in drugih informacijskih storitev

87.353

bibliografskih zapisov za SICRIS

7,2

obiskov (fizični) knjižnic
na potencialnega uporabnika

12,9

fizičnih enot izposojenega
gradiva na potencialnega
uporabnika

14,9


fizičnih enot izposojenega
gradiva na člana

1.907

objav na družbenih omrežjih

VISOKOŠOLSKE KNJIŽNICE V LETU 2020

DOSTOP, PROSTOR, OPREMA



Neto uporabna površina knjižnic (m²)

UL UNIVERZA V LJUBLJANI (BREZ NUK)	●	23.645	NU NOVA UNIVERZA	●	120
UMB UNIVERZA V MARIBORU	●	14.333	UNM UNIVERZA NOVEM MESTU*	●	-
UP UNIVERZA NA PRIMORSKEM	●	869	SVZ SAMOSTOJNI VISOKOŠOLSKI ZAVODI	●	2.915
UNG UNIVERZA V NOVI GORICI	●	212			

42.095 m²

neto uporabne površine

4.167

uporabniških mest

1.463.003

inventarnih enot knjižničnega gradiva v prostem pristopu

93.541 ur

letne odprtosti vseh enot

184.687

enot neinventariziranega gradiva

4.396.737

bibliografskih zapisov za gradivo, ki ga vključuje knjižnična zbirka

50,3

uporabniških mest na 1000 potencialnih uporabnikov

0,5 m²


površine knjižnice na potencialnega uporabnika

11,4

uporabnikov je v povprečju vsako uro (odprtosti) obiskalo knjižnico

VISOKOŠOLSKE KNJIŽNICE V LETU 2020

PRIHODKI IN ODHODKI KNJIŽNIC



Sredstva, porabljena za nakup knjižničnega gradiva (EUR)

UL UNIVERZA V LJUBLJANI (BREZ NUK)	●	4.966.417	NU NOVA UNIVERZA	●	13.986
UMB UNIVERZA V MARIBORU	●	996.989	UNM UNIVERZA NOVEM MESTU*	●	-
UP UNIVERZA NA PRIMORSKEM	●	99.404	SVZ SAMOSTOJNI VISOKOŠOLSKI ZAVODI	●	55.737
UNG UNIVERZA V NOVI GORICI	●	56.508			

6.189.041 EUR

za nakup
knjižničnega gradiva

74,8 EUR

za nakup knjižničnega gradiva na
potencialnega uporabnika

2.425.236

za nakup gradiva
na fizičnih nosilcih

60,9%

vseh sredstev (za nakup gradiva) je bilo
porabljenih za nakup elektronskih virov

33.169 EUR


za izobraževanje
zaposlenih

81,1 EUR

za izobraževanje na zaposlenega
(osebe, ne glede na način zaposlitve)

VISOKOŠOLSKE KNJIŽNICE V LETU 2020

ZAPOSLENI V KNJIŽNICAH



Delavci knjižnice, ki so v rednem delovnem razmerju (EPZ)*

UL UNIVERZA V LJUBLJANI (BREZ NUK)	●	200,4	NU NOVA UNIVERZA	●	2
UMB UNIVERZA V MARIBORU	●	116,3	UNM UNIVERZA NOVEM MESTU**	●	-
UP UNIVERZA NA PRIMORSKEM	●	10,6	SVZ SAMOSTOJNI VISOKOŠOLSKI ZAVODI	●	31,4
UNG UNIVERZA V NOVI GORICI	●	3			

363,6

delavcev v rednem delovnem razmerju (EPZ)*

6.600 ur

izobraževanja zaposlenih

76,9%

zaposlenih (EPZ)* je strokovnih knjižničarskih delavcev

279,7

strokovnih delavcev v rednem delovnem razmerju (EPZ)*

260

zaposlenih je bilo deležnih izobraževanja (skupaj)

35

zaposlenih (osebe) mlajših od 35 let

368

delavcev v rednem delovnem razmerju (osebe)

4,4

zaposlenih (EPZ)* na 1000 potencialnih uporabnikov

21,9

zaposlenih (EPZ)* z doktoratom

* EPZ- ekvivalent polne zaposlitve


** knjižnica ni posredovala podatkov za leto 2020

Število knjižnic



UL	UNIVERZA V LJUBLJANI (BREZ NUK)	●	38
UMB	UNIVERZA V MARIBORU	●	13
UP	UNIVERZA NA PRIMORSKEM	●	1
UNG	UNIVERZA V NOVI GORICI	●	1
NU	NOVA UNIVERZA	●	1
UNM	UNIVERZA V NOVEM MESTU*	●	-
SVZ	SAMOSTOJNI VISOKOŠOLSKI ZAVODI	●	29

Število izposojevališč



UL	UNIVERZA V LJUBLJANI (BREZ NUK)	●	63
UMB	UNIVERZA V MARIBORU	●	14
UP	UNIVERZA NA PRIMORSKEM	●	5
UNG	UNIVERZA V NOVI GORICI	●	1
NU	NOVA UNIVERZA	●	3
UNM	UNIVERZA V NOVEM MESTU*	●	-
SVZ	SAMOSTOJNI VISOKOŠOLSKI ZAVODI	●	36

SPLOŠNE KNJIŽNICE V LETU 2020



Območja osrednjih območnih knjižnic

CELJSKO OBMOČJE	12
DOLENJSKO OBMOČJE	9
GORENJSKO OBMOČJE	5
GORIŠKO OBMOČJE	4
KOROŠKO OBMOČJE	4
OBALNO-KRAŠKO OBMOČJE	6
OSREDNJESLOVENSKO OBMOČJE	9
POMURSKO OBMOČJE	4
SPODNJEPODRAVSKO OBMOČJE	2
ŠTAJERSKO OBMOČJE	3

288
enot

58
število knjižnic
(upravnih enot)

12.040.155
inventarnih enot gradiva (skupaj)

407.650
inventarnih enot prirasta (skupaj)

28,4
inventarnih enot gradiva na člana

2.108.977
potencialnih uporabnikov

423.902
članov knjižnice

16.583.211
fizičnih enot
izposojenega gradiva

39,1
fizičnih enot
izposojenega gradiva na člana

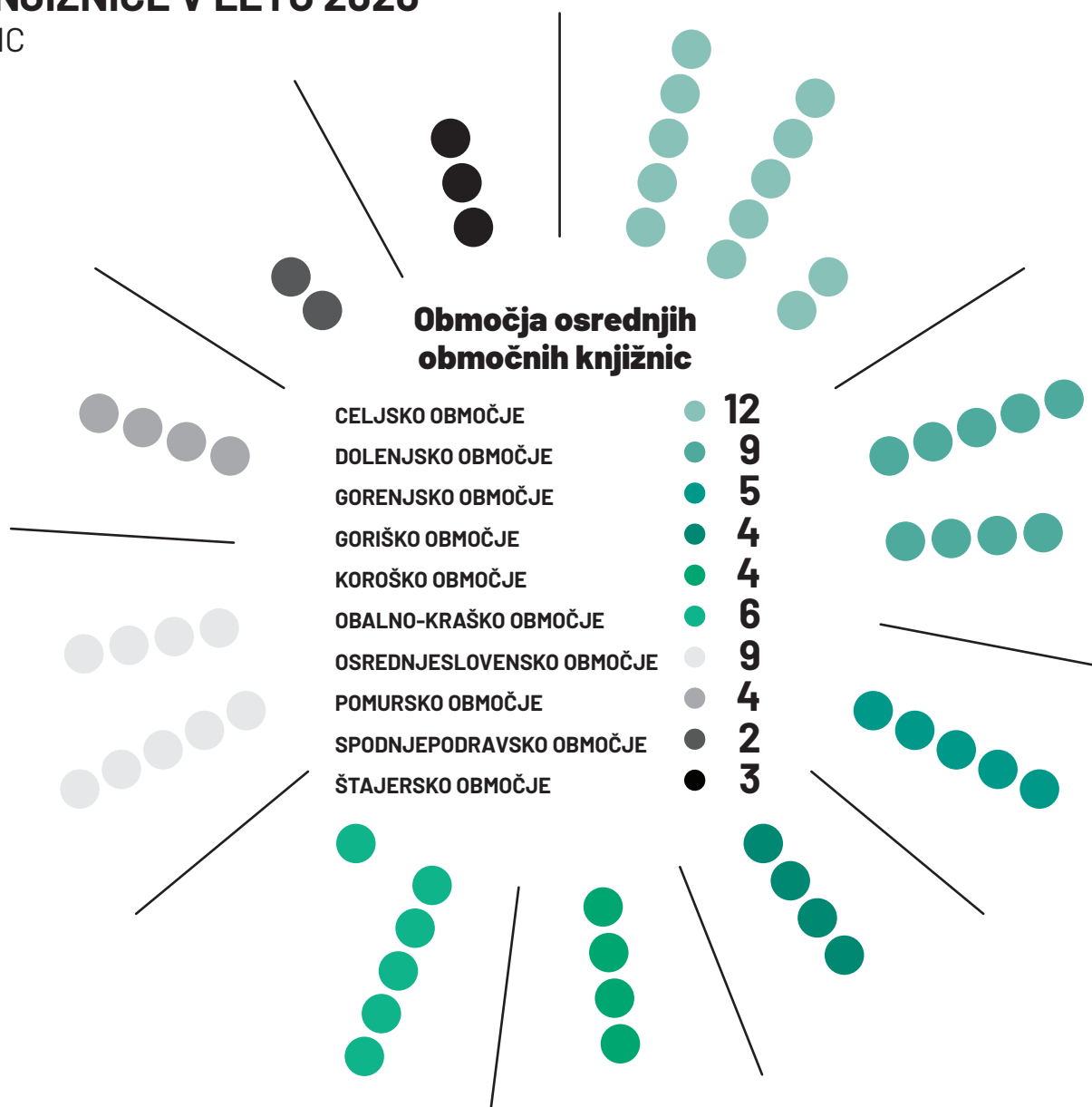
3,5 EUR
za nakup knjižničnega gradiva
na potencialnega uporabnika

1.203
delavci v rednem delovnem
razmerju (EPZ)*

947
strokovnih knjižničarskih
delavcev v rednem delovnem
razmerju (EPZ)*

SPLOŠNE KNJIŽNICE V LETU 2020

MREŽA KNJIŽNIC



274
enote krajevnih knjižnic

89
postajališč premičnih zbir

288
vseh enot skupaj

661
krajev s postajališči bibliobusa

806
postajališč bibliobusa

14
bibliobusov

58
število knjižnic (upravnih enot)

Zbirka knjižničnega gradiva na fizičnih nosilcih (inventarne enote)

Območja osrednjih območnih knjižnic

CELJSKO OBMOČJE	1.614.789
DOLENJSKO OBMOČJE	1.328.150
GORENJSKO OBMOČJE	1.173.242
GORIŠKO OBMOČJE	1.022.061
KOROŠKO OBMOČJE	478.603
OBALNO-KRAŠKO OBMOČJE	944.496
OSREDNJESLOVENSKO OBMOČJE	3.061.693
POMURSKO OBMOČJE	778.916
SPODNJEPODRAVSKO OBMOČJE	489.695
ŠTAJERSKO OBMOČJE	1.148.510

12.040.155
inventarnih enot gradiva (skupaj)

407.650
inventarnih enot prirasta (skupaj)

361.559
inventarnih enot odpisa (skupaj)

11.041.939
inventarnih enot
knjižnega gradiva

998.216
inventarnih enot
neknjižnega gradiva

188.657
naslovov prirasta
knjižnega gradiva

324.628
inventarnih enot prirasta gradiva
je bilo pridobljenega z nakupom

357.962
naslovov elektronskih knjig
(nakup)

5,7
inventarnih enot gradiva
na potencialnega uporabnika

0,2
inventarnih enot prirasta
na potencialnega uporabnika

28,4
inventarnih enot gradiva
na člana

3 %
zbirke so knjižnice odpisale

SPLOŠNE KNJIŽNICE V LETU 2020

UPORABA KNJIŽNIC IN UPORABNIKI



Potencialni uporabniki knjižnic

Območja osrednjih območnih knjižnic

CELJSKO OBMOČJE	305.889
DOLENJSKO OBMOČJE	216.331
GORENJSKO OBMOČJE	211.069
GORIŠKO OBMOČJE	118.525
KOROŠKO OBMOČJE	70.635
OBALNO-KRAŠKO OBMOČJE	154.633
OSREDNJESLOVENSKO OBMOČJE	588.701
POMURSKO OBMOČJE	114.725
SPODNJEPODRAVSKO OBMOČJE	85.432
ŠTAJERSKO OBMOČJE	243.037

2.108.977

potencialnih uporabnikov

121.635

članov je mladine
do 15. leta

3,1

obiskov (fizični) knjižnic
na potencialnega uporabnika

4.621.226

obiskov spletnega mesta knjižnic

16.583.211

fizičnih enot
izposojenega gradiva

7,9

fizičnih enot izposojenega
gradiva na potencialnega
uporabnika

6.517.499

obiskovalcev knjižnic
(fizični obisk)

15.535

gradiva (ne glede na nosilec zapisa)
posojenega in izposojenega preko
medknjižnične izposoje

39,1

fizičnih enot izposojenega
gradiva na člana

423.902

članov knjižnic

40.967

uporabnikov je bilo deležnih
usposabljanja za uporabo knjižnice
in drugih informacijskih storitev

29.447

objav na družbenih omrežjih

SPLOŠNE KNJIŽNICE V LETU 2020

DOSTOP, PROSTOR, OPREMA



Neto uporabna površina knjižnic (m²)

Območja osrednjih območnih knjižnic

CELJSKO OBMOČJE	17.654
DOLENJSKO OBMOČJE	12.180
GORENJSKO OBMOČJE	13.018
GORIŠKO OBMOČJE	8.606
KOROŠKO OBMOČJE	6.395
OBALNO-KRAŠKO OBMOČJE	7.937
OSREDNJESLOVENSKO OBMOČJE	31.802
POMURSKO OBMOČJE	6.147
SPODNJEPODRAVSKO OBMOČJE	4.019
ŠTAJERSKO OBMOČJE	8.312

116.070 m²

neto uporabne
površine

7.075

uporabniških mest

8.873.678

inventarnih enot knjižničnega gradiva
v prostem pristopu

294.767 ur

letne odprtosti vseh enot

82.823

enot neinventariziranega gradiva

6.946.292

bibliografskih zapisov za gradivo,
ki ga vključuje knjižnična zbirka

3,4

uporabniških mest
na 1000 potencialnih uporabnikov

0,1 m²

površine knjižnice
na potencialnega uporabnika

22,1

uporabnikov je v povprečju vsako uro
(odprtosti) obiskalo knjižnico

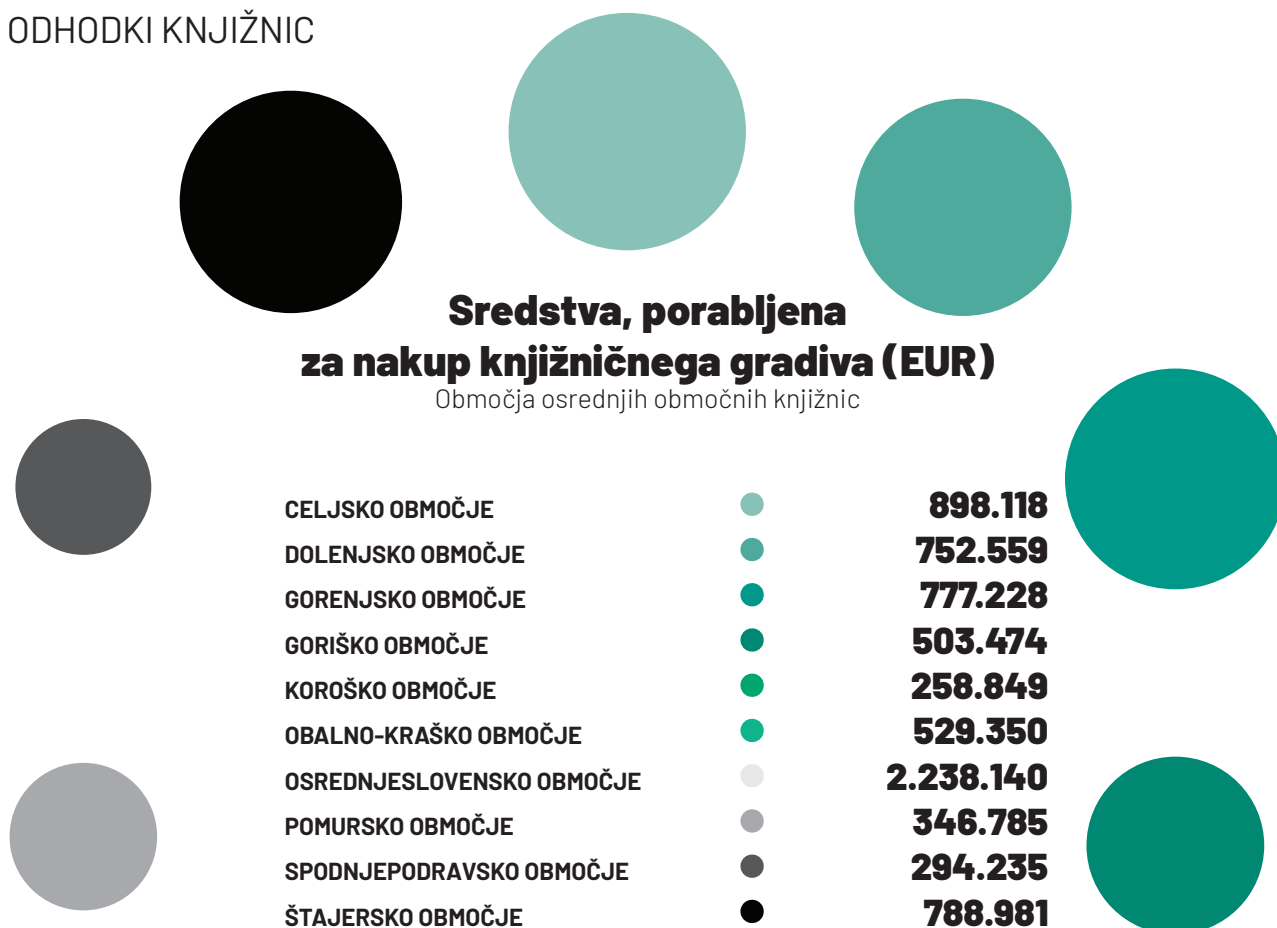
SPLOŠNE KNJIŽNICE V LETU 2020

PRIHODKI IN ODHODKI KNJIŽNIC



Sredstva, porabljena za nakup knjižničnega gradiva (EUR)

Območja osrednjih območnih knjižnic



7.387.719 EUR

za nakup knjižničnega gradiva (skupaj)

97.581 EUR

za izobraževanje zaposlenih

55.983.655 EUR

prihodkov

3,5 EUR

za nakup knjižničnega gradiva na
potencialnega uporabnika

7,2 %

vseh sredstev (za nakup gradiva) je bilo
porabljenih za nakup elektronskih virov

73,8 EUR

za izobraževanje na zaposlenega
(osebe, ne glede na način zaposlitve)

Delavci knjižnice, ki so v rednem delovnem razmerju (EPZ)

Območja osrednjih območnih knjižnic

CELJSKO OBMOČJE	159,3
DOLENJSKO OBMOČJE	128,7
GORENJSKO OBMOČJE	117,3
GORIŠKO OBMOČJE	84,0
KOROŠKO OBMOČJE	49,8
OBALNO-KRAŠKO OBMOČJE	96,5
OSREDNJELOVENSKO OBMOČJE	353,0
POMURSKO OBMOČJE	56,8
SPODNJEPODRAVSKO OBMOČJE	42,0
ŠTAJERSKO OBMOČJE	115,8

1.203

delavcev v rednem delovnem razmerju (EPZ)*

16.922 ur

izobraževanja
zaposlenih

79 %

zaposlenih (EPZ)*
je strokovnih knjižničarskih delavcev

947

strokovnih knjižničarskih delavcev
v rednem delovnem razmerju (EPZ)*

930

zaposlenih je bilo deležnih izobraževanja
(skupaj)

121

zaposlenih (osebe)
mlajših od 35 let

1.253

delavcev v rednem delovnem razmerju
(osebe)

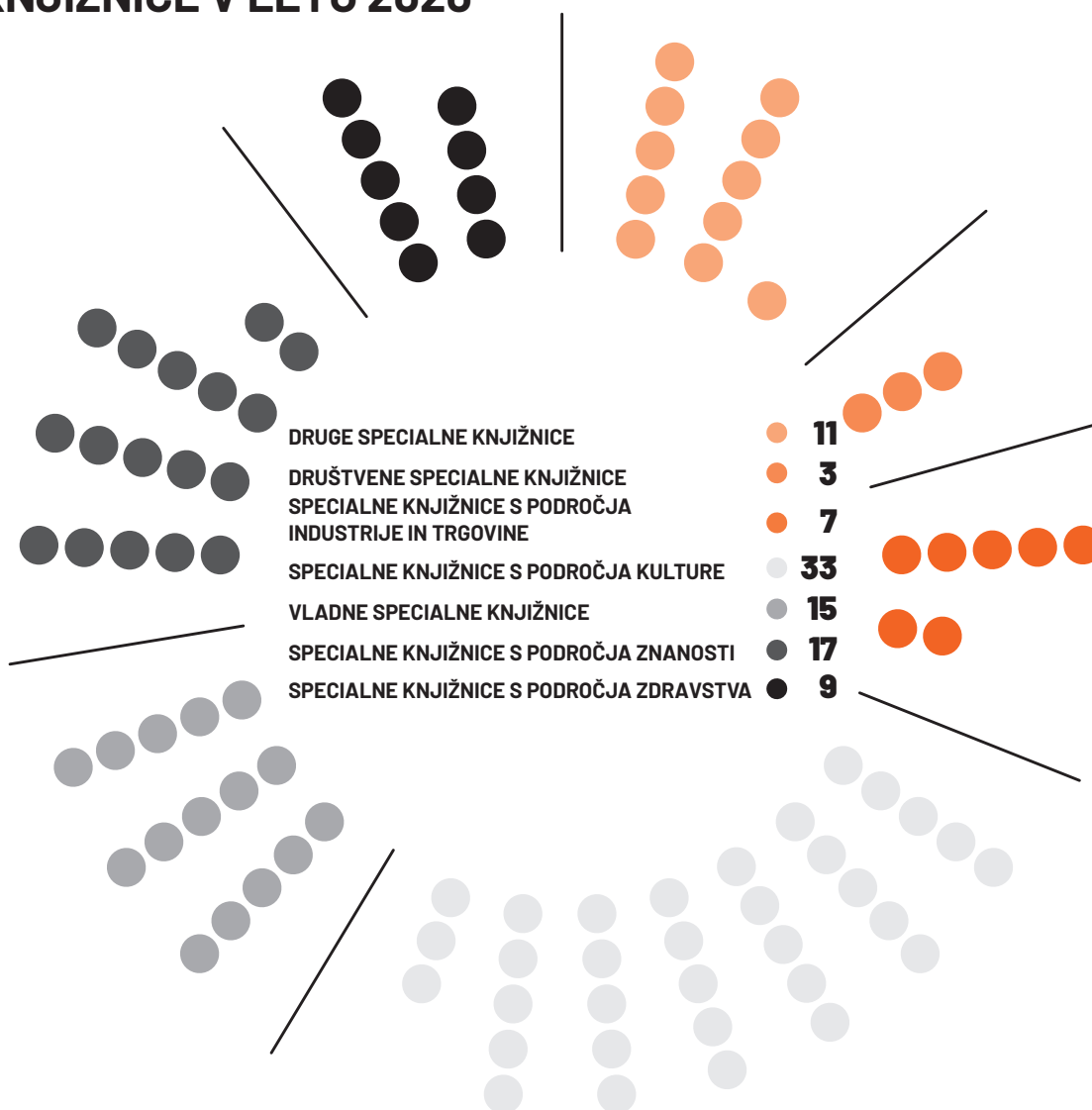
0,6

zaposlenih (EPZ)*
na 1000 potencialnih uporabnikov

14,5

zaposlenih (EPZ)*
z doktoratom

SPECIALNE KNJIŽNICE V LETU 2020



134

vseh enot skupaj

95

število knjižnic
(upravnih enot)

2.492.265

invenarnih enot gradiva (skupaj)

29.397

inventarnih enot prirasta (skupaj)

55.592

inventarnih enot odpisa (skupaj)

88,3

inventarnih enot gradiva na člana

43.811

potencialnih uporabnikov

28.228

članov knjižnic

197.363

fizičnih enot izposojenega
gradiva

22.734

bibliografskih zapisov za SICRIS

7

fizičnih enot izposojenega
gradiva na člana

0,4

uporabnikov je v povprečju vsako
uro (odprtosti) obiskalo knjižnico

2.183.235 EUR

za nakup knjižničnega gradiva

58,9 %

vseh sredstev (za nakup gradiva)
je bilo porabljenih za nakup
elektronskih virov

134,3

delavcev v rednem delovnem
razmerju (EPZ)*

106,2

strokovnih knjižničarskih
delavcev v rednem delovnem
razmerju (EPZ)*


Število knjižnic

DRUGE SPECIALNE KNJIŽNICE	●	11
DRUŠTVENE SPECIALNE KNJIŽNICE	●	3
SPECIALNE KNJIŽNICE S PODROČJA INDUSTRIJE IN TRGOVINE	●	7
SPECIALNE KNJIŽNICE S PODROČJA KULTURE	●	33
VLADNE SPECIALNE KNJIŽNICE	●	15
SPECIALNE KNJIŽNICE S PODROČJA ZNANOSTI	●	17
SPECIALNE KNJIŽNICE S PODROČJA ZDRAVSTVA	●	9



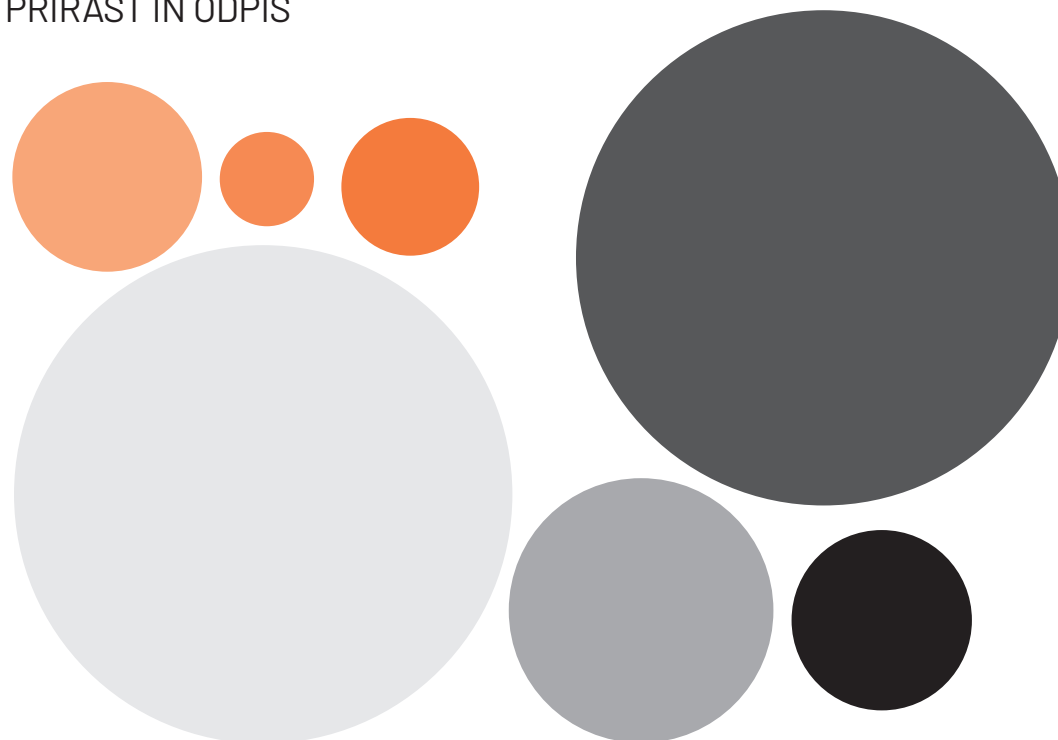
Število izposojevališč

DRUGE SPECIALNE KNJIŽNICE	●	13
DRUŠTVENE SPECIALNE KNJIŽNICE	●	3
SPECIALNE KNJIŽNICE S PODROČJA INDUSTRIJE IN TRGOVINE	●	7
SPECIALNE KNJIŽNICE S PODROČJA KULTURE	●	41
VLADNE SPECIALNE KNJIŽNICE	●	18
SPECIALNE KNJIŽNICE S PODROČJA ZNANOSTI	●	39
SPECIALNE KNJIŽNICE S PODROČJA ZDRAVSTVA	●	13



SPECIALNE KNJIŽNICE V LETU 2020

KNJIŽNIČNA ZBIRKA, PRIRAST IN ODPIS



Zbirka knjižničnega gradiva na fizičnih nosilcih (inventarne enote)

DRUGE SPECIALNE KNJIŽNICE	●	135.814
DRUŠTVENE SPECIALNE KNJIŽNICE	●	33.635
SPECIALNE KNJIŽNICE S PODROČJA INDUSTRIJE IN TRGOVINE	●	71.692
SPECIALNE KNJIŽNICE S PODROČJA KULTURE	●	937.995
VLADNE SPECIALNE KNJIŽNICE	●	264.387
SPECIALNE KNJIŽNICE S PODROČJA ZNANOSTI	●	925.980
SPECIALNE KNJIŽNICE S PODROČJA ZDRAVSTVA	●	122.762

2.492.265

inventarnih enot gradiva (skupaj)

78.639

inventarnih enot neknjižnega gradiva

56,9

inventarnih enot gradiva na potencialnega uporabnika

29.397

inventarnih enot prirasta (skupaj)

21.517

naslovov prirasta knjižnega gradiva

0,7

inventarnih enot prirasta na potencialnega uporabnika

55.592

inventarnih enot odpisa (skupaj)

7.915

inventarnih enot prirasta gradiva je bilo pridobljenega z nakupom

88,3

inventarnih enot gradiva na člana

2.413.626

inventarnih enot knjižnega gradiva

85.973


tekoče naročenih naslovov serijskih publikacij

2 %

zbirke so knjižnice odpisale

SPECIALNE KNJIŽNICE V LETU 2020

UPORABA KNJIŽNIC IN UPORABNIKI



Člani knjižnic

DRUGE SPECIALNE KNJIŽNICE	1.129
DRUŠTVENE SPECIALNE KNJIŽNICE	2.686
SPECIALNE KNJIŽNICE S PODROČJA INDUSTRIJE IN TRGOVINE	2.030
SPECIALNE KNJIŽNICE S PODROČJA KULTURE	3.833
VLADNE SPECIALNE KNJIŽNICE	7.534
SPECIALNE KNJIŽNICE S PODROČJA ZNANOSTI	8.533
SPECIALNE KNJIŽNICE S PODROČJA ZDRAVSTVA	2.483

43.811

potencialnih uporabnikov

130.230

obiskov spletnega mesta knjižnic

50.600

obiskovalcev knjižnic (fizični obisk)

28.228

članov knjižnic

197.363

fizičnih enot izposojenega gradiva

3.442

enot gradiva (ne glede na nosilec zapisa) posojenega in izposojenega preko medknjižnične izposoje

1.032

uporabnikov je bilo deležnih usposabljanja za uporabo knjižnice in drugih informacijskih storitev

1.032

uporabnikov je bilo deležnih usposabljanja za uporabo knjižnice in drugih informacijskih storitev

1,2

obiskov (fizični) knjižnic na potencialnega uporabnika

4,5

fizičnih enot izposojenega gradiva na potencialnega uporabnika

7

fizičnih enot izposojenega gradiva na člana

988

objav na družbenih omrežjih

SPECIALNE KNJIŽNICE V LETU 2020

DOSTOP, PROSTOR, OPREMA



Neto uporabna površina knjižnic (m²)

DRUGE SPECIALNE KNJIŽNICE

15.925

DRUŠTVENE SPECIALNE KNJIŽNICE

1.916

SPECIALNE KNJIŽNICE S PODROČJA INDUSTRIJE IN TRGOVINE

9.232

SPECIALNE KNJIŽNICE S PODROČJA KULTURE

41.613

VLADNE SPECIALNE KNJIŽNICE

24.239

SPECIALNE KNJIŽNICE S PODROČJA ZNANOSTI

22.485

SPECIALNE KNJIŽNICE S PODROČJA ZDRAVSTVA

10.076

20.810 m²

neto
uporabne površine

1.166

uporabniških
mest

572.329

inventarinih enot knjižničnega gradiva v
prostem pristopu

125.486 ur

letne odprtosti vseh enot

132.914

enot
neinventariziranega gradiva

1.732.801

bibliografskih zapisov za gradivo, ki ga
vključuje knjižnična zbirka

26,6

uporabniških mest na 1000 potencialnih
uporabnikov

0,5 m²


površine knjižnice
na potencialnega uporabnika

0,4

uporabnikov je v povprečju vsako uro
(odprtosti) obiskalo knjižnico

SPECIALNE KNJIŽNICE V LETU 2020

PRIHODKI IN ODHODKI KNJIŽNIC



Sredstva, porabljena za nakup knjižničnega gradiva (EUR)

DRUGE SPECIALNE KNJIŽNICE	●	187.649
DRUŠTVENE SPECIALNE KNJIŽNICE	●	12.181
SPECIALNE KNJIŽNICE S PODROČJA INDUSTRIJE IN TRGOVINE	●	109.859
SPECIALNE KNJIŽNICE S PODROČJA KULTURE	●	58.019
VLADNE SPECIALNE KNJIŽNICE	●	883.576
SPECIALNE KNJIŽNICE S PODROČJA ZNANOSTI	●	292.549
SPECIALNE KNJIŽNICE S PODROČJA ZDRAVSTVA	●	639.402

2.183.235 EUR
za nakup knjižničnega gradiva

896.134 EUR
za nakup gradiva na fizičnih nosilcih

2.864 EUR
za izobraževanje zaposlenih


49,8 EUR
za nakup knjižničnega gradiva na
potencialnega uporabnika

58,9 %
vseh sredstev (za nakup gradiva) je bilo
porabljenih za nakup elektronskih virov

16,5 EUR
za izobraževanje na zaposlenega (osebe, ne
glede na način zaposlitve)

SPECIALNE KNJIŽNICE V LETU 2020

ZAPOSLENI V KNJIŽNICAH



Delavci knjižnice, ki so v rednem delovnem razmerju (EPZ)*

DRUGE SPECIALNE KNJIŽNICE	7,5
DRUŠTVENE SPECIALNE KNJIŽNICE	5,8
SPECIALNE KNJIŽNICE S PODROČJA INDUSTRIJE IN TRGOVINE	8,2
SPECIALNE KNJIŽNICE S PODROČJA KULTURE	28,1
VLADNE SPECIALNE KNJIŽNICE	37,4
SPECIALNE KNJIŽNICE S PODROČJA ZNANOSTI	35,2
SPECIALNE KNJIŽNICE S PODROČJA ZDRAVSTVA	12,1

134,3

delavcev v rednem delovnem razmerju (EPZ)*

746 ur

izobraževanja
zaposlenih

79,1%

zaposlenih (EPZ)* je strokovnih knjižničarskih
delavcev

106,2

strokovnih knjižničarskih delavcev v rednem
delovnem razmerju (EPZ)*

72

zaposlenih je bilo deležnih izobraževanja
(skupaj)

8

zaposlenih (osebe)
mlajših od 35 let

152

delavcev v rednem delovnem razmerju
(osebe)

3,1

zaposlenih (EPZ)* na 1000 potencialnih
uporabnikov

10

zaposlenih (EPZ)*
z doktoratom

* EPZ- ekvivalent polne zaposlitve